

PowerCase **for para pour** iPhone 3GS

High capacity battery
Batería de alta capacidad
Pile de longue durée

Stylish top quality
leather case
Estuche elegante de
piel de primera calidad
Étui de cuir élégant
de qualité supérieure



Cutout feature for
iPhone camera lens
Ventana para la lente de
la cámara del iPhone
Ouverture pour lentille
photo d'iPhone

Secured mounting device
Dispositivo de
montaje asegurado
Dispositif de
fixation sécuritaire

On-Off switch
to conserve power
Interruptor de encendido
para conservar energía
Interrupteur pour
conserver l'alimentation

User guide
Guía del usuario
Guide d'utilisation

IP-PLC3

Dock, Power, Play
Acople, Cargue, Toque
Ancrez, Alimentez, Écoutez

Table of Contents

Package Contents Page 1

Product Specifications Page 1

Product Features Page 1

Using your PowerCase Page 2

Charging your PowerCase Page 4

Charge and sync through a computer Page 5

Removing your iPhone or iPod touch
from the PowerCase Page 6

Limited Warranty Page 7

Package Contents

- 1 – Leather Case with Rechargeable Battery
- 1 – Micro USB Charge & Sync cable (3 Feet)

Product Specifications

Compatibility:

iPhone 3GS, iPhone 3G, iPod touch (2nd generation)

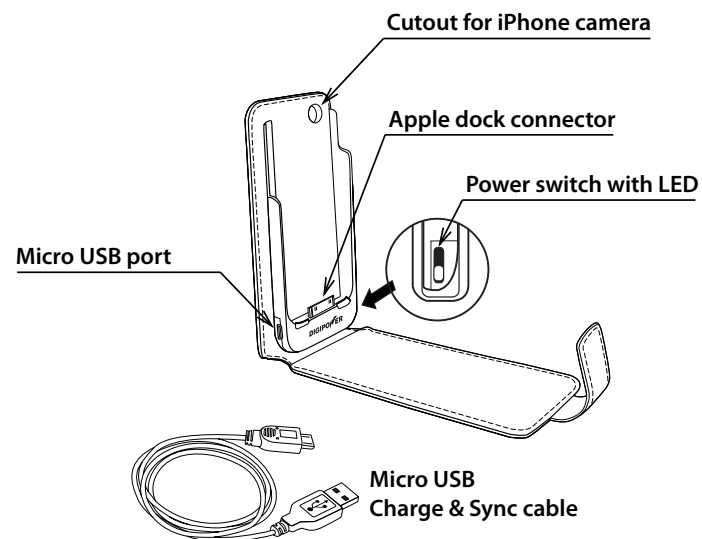
Capacity:

1200mAh Polymer Li-ion battery

Output power: 5V DC, 500mA

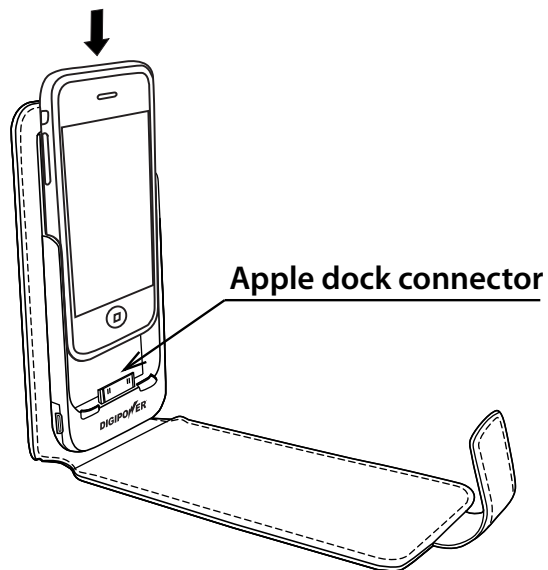
Input Power: 5V DC

Product Features



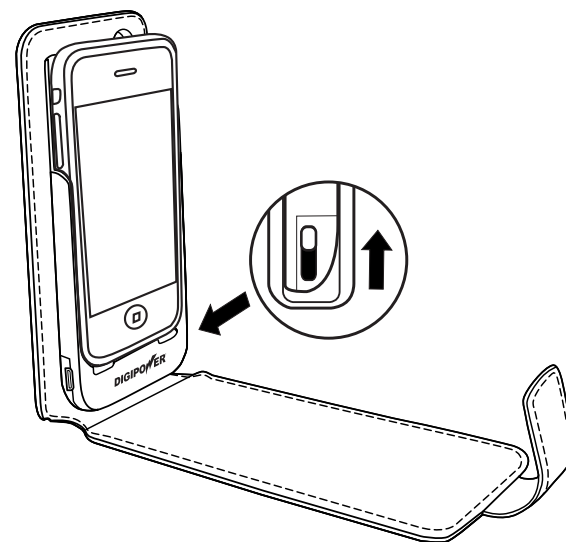
Using your PowerCase

1. Slide your iPhone or iPod touch into the PowerCase.



2. Make sure it is fully inserted into the Apple Dock connector.

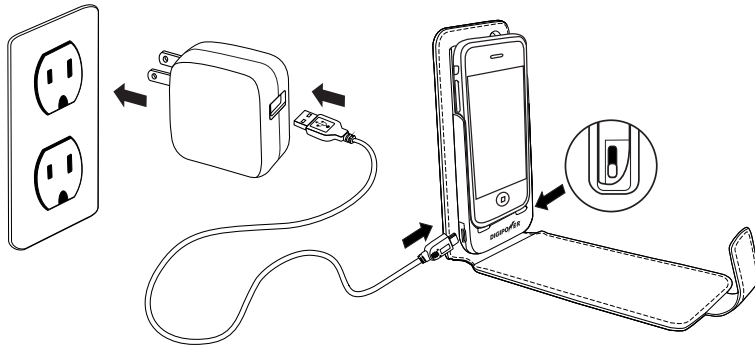
3. Slide the power switch to the UP position to charge and power your iPhone or iPod touch. The LED will illuminate red to indicate it is charging, the LED will turn off when the PowerCase battery is depleted.



Note: Make sure the PowerCase is fully charged before the first use (about 4 hours).

Charging Your PowerCase with a USB Power Adapter

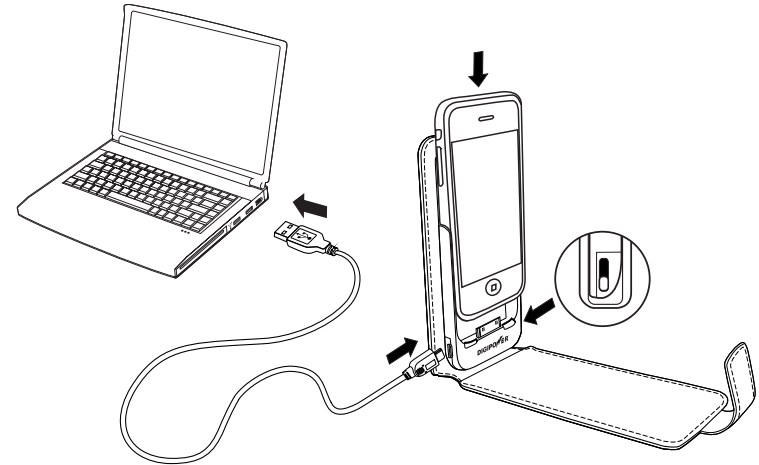
4. A USB wall charger or USB car charger can be used (not included). Connect the PowerCase to the USB power adapter using the Micro B charging cable. Confirm the power switch is in the downward position while charging. The power switch LED illuminates orange while charging and turns green when the PowerCase is fully charged.



When the PowerCase internal battery becomes low, the iPhone will make a repeating warning beep, this means it is time to charge the PowerCase.

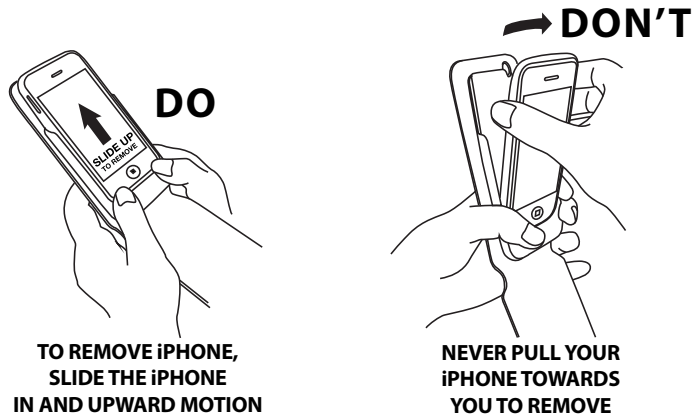
Charge and Sync through a computer

5. Connect to a PC or laptop with the included USB cable to Charge & Sync your iPhone or iPod touch.



Removing the iPhone or iPod touch

6. When removing the iPhone or iPod touch from the PowerCase, slide the device in an upward motion.



WARNING! IMPORTANT SAFETY INSTRUCTION!

Failure to read and follow these safety instructions could result in fire, explosion, electrical shock or other hazard, causing serious and/or fatal injury and/or property damage.

Do not modify, disassemble, open, drop, crush, puncture or shred the product.

Do not expose the product to rain or water.

Keep away from open flame or sunlight to prevent heat build-up.

Keep away from high voltage devices.

This product is not a toy. Keep away from children.

Insure that all persons who use the product read and follow these warnings and instructions.

Waste electrical products / batteries should not be disposed of with household waste. Contact your local recycling center for proper disposal methods.

Limited Warranty

Mizco's responsibility with regard to this limited warranty shall be limited solely to the repair or replacement at its option, of any product, which fails during normal consumer use for a period of 1 Year from the date of purchase.

This warranty does not extend to damage or failure, which results from misuse, neglect, accident, alteration, abuse, improper installation or maintenance. If at any time during the 1 Year period following the purchase the product fails due to defects in materials or workmanship, return the defective product with freight prepaid and proof of purchase.

"Made for iPod" means that an electronic accessory has been designed to connect specifically to iPod and has been certified by the developer to meet Apple performance standards.

"Works with iPhone" means that an electronic accessory has been designed to connect specifically to iPhone and has been certified by the developer to meet Apple performance standards. Apple is not responsible for the operation of this device or its compliance with safety and regulatory standards.

iPod is a trademark of Apple Inc., registered in the U.S. and other countries. iPhone is a trademark of Apple Inc.

All brands represented herein are registered trademarks of their respective manufacturers.

Design and specifications are subject to change without notice.

DIGIPOWER[®]

©2009 Mizco International, Inc. Avenel, New Jersey

www.mizco.com tel: 800-266-4026

email: digipowersolutions@mizco.com

Made in China

All rights reserved.

DIGIPOWER is a registered trademark of Mizco International Inc.



Year Warranty
Garantía De Año
Garantie D'Un An



Please recycle

DIGIPOWER**PowerCase para iPhone y iPod touch****Modelo IP-PLC3****Contenido**

Contenido del paquete.....	Página 11
Especificaciones del producto.....	Página 11
Características del producto.....	Página 11
Uso de su PowerCase.....	Página 12
Cómo cargar su PowerCase.....	Página 13
Cargue y sincronice a través de una computadora.....	Página 15
Cómo retirar su iPhone o iPod touch del PowerCase.....	Página 16
Garantía limitada.....	Página 17

Contenido del paquete

- 1 – Estuche de piel con batería recargable
- 1 – Cable de carga y sincronización Micro USB (1 metro)

Especificaciones del producto

Compatibilidad:

iPhone 3GS, iPhone 3G, iPod touch (2nda generación)

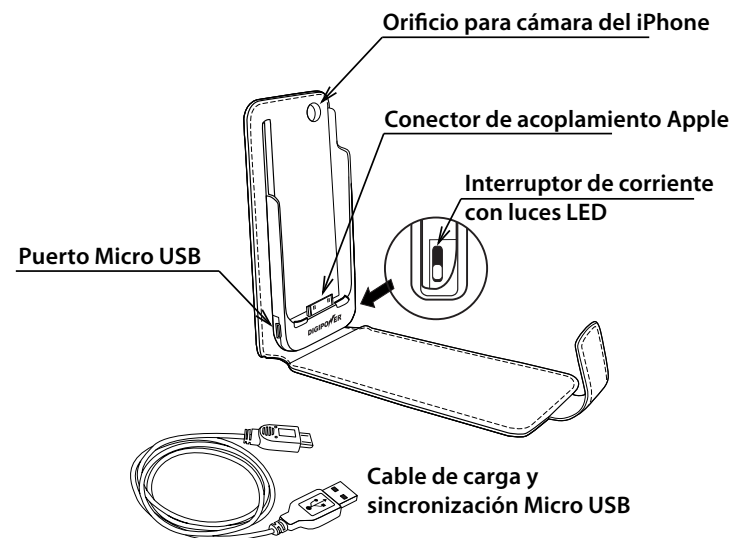
Capacidad:

Batería de Li-ion polímero de 1200 mAh

Corriente de salida: 5 V c.c., 500 mA

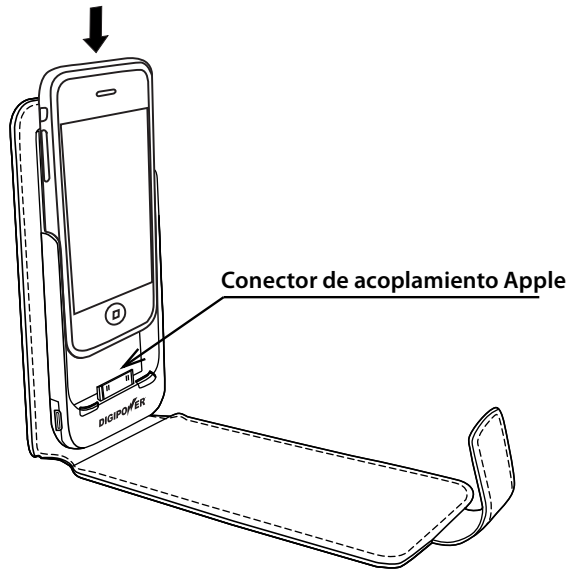
Corriente de entrada: 5 V c.c.

Características del producto



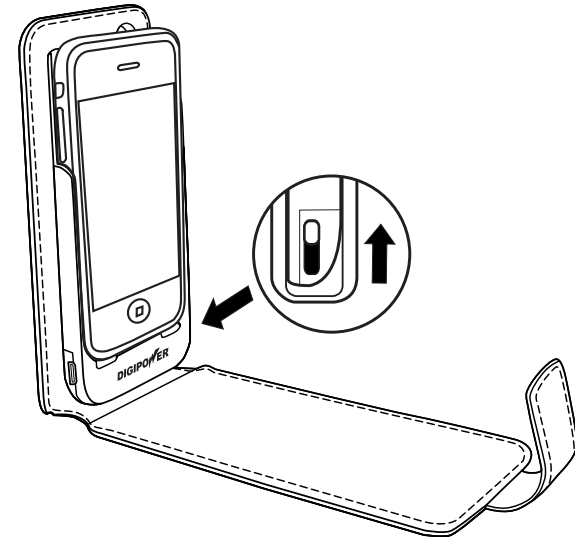
Uso de su PowerCase

1. Deslice su iPhone o iPod touch en el PowerCase.



2. Asegúrese de que está insertado por completo en el conector del acoplador Apple.

3. Deslice el interruptor de corriente a la posición ARRIBA para cargar y activar su iPhone o iPod touch. La luz LED se encenderá en rojo para indicar que está cargando; la luz LED se apagará cuando la batería PowerCase esté agotada.



Nota: Asegúrese de que el PowerCase esté completamente cargado antes de usarlo por primera vez (alrededor de 4 horas).

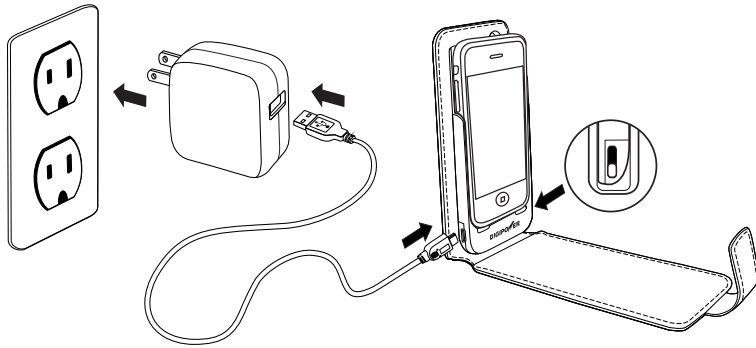
Cómo cargar su PowerCase con un adaptador de corriente USB:

4. Un cargador de pared USB o cargador de auto USB puede ser utilizado (no están incluidos).

Conecte el PowerCase al adaptador de corriente USB usando el cable de carga Micro B.

Asegúrese de que el interruptor de corriente está en la posición de abajo mientras se carga.

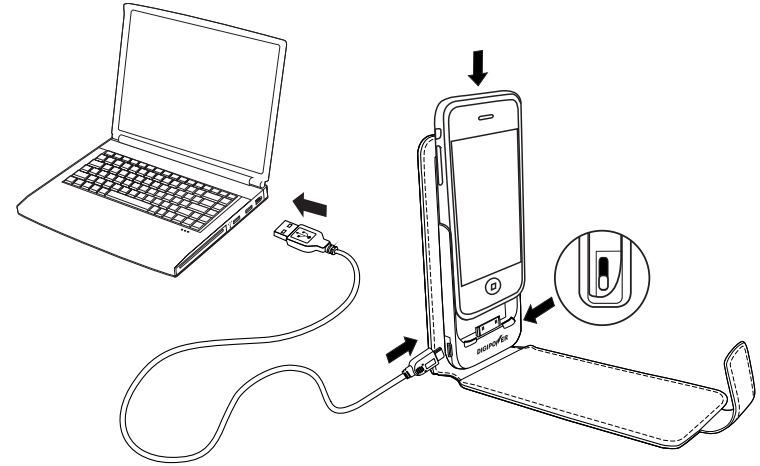
La luz LED del interruptor de corriente se ilumina en naranja mientras se carga y en verde cuando el PowerCase está completamente cargado.



Cuando la batería interna del PowerCase se descarga, el iPhone generará un bíp de advertencia repetitivo; esto significa que es hora de cargar el PowerCase.

Cómo cargar y sincronizar a través de la computadora:

5. Conecte a una PC o laptop con el cable USB incluido para cargar y sincronizar su iPhone o iPod touch.



Cómo retirar el iPhone o iPod touch del PowerCase:

6. Cuando retira el iPhone o iPod touch, deslice el dispositivo moviéndolo hacia arriba.



HAGA

**PARA RETIRAR EL IPHONE
DESPLACE EL IPHONE
MOVIMIENTO ASCENDENTE**



NO HAGA

**NUNCA TIRE DEL IPHONE
HACIA USTED
PARA RETIRARLO**

¡ADVERTENCIA! ¡INSTRUCCIONES DE SEGURIDAD IMPORTANTES!

El no leer o no seguir estas instrucciones de seguridad puede resultar en un incendio, explosión, choque eléctrico u otro peligro, y provocar una lesión seria y/o mortal y/o daños a la propiedad.

No modifique, desarme, abra, deje caer, aplaste, perforo o destroce el producto. No exponga el producto a la lluvia o agua.

Manténgalo alejado de flamas directas o la luz solar para evitar la acumulación de calor. Manténgalo alejado de dispositivos de alto voltaje. Este producto no es un juguete. Manténgalo alejado de los niños. Asegúrese que todas las personas que usan este producto lean y sigan estas advertencias e instrucciones.

Los productos eléctricos y/o baterías de desperdicio no deben desecharse con los desechos del hogar. Póngase en contacto con su centro de reciclaje local para instrucciones de cómo debe desecharse correctamente.

Garantía Limitada

La responsabilidad de Mizco con lo que respecta esta garantía limitada se limita exclusivamente a la reparación o el reemplazo, a su discreción, de cualquier producto que falla durante el uso normal del consumidor durante un periodo de 1 año a partir de la fecha de compra. Esta garantía no abarca daños o fallas que pudieran resultar de su mal uso, descuido, accidente, modificación, abuso, instalación incorrecta o mantenimiento. Si en cualquier momento durante el periodo de 1 año después de la compra del producto, éste falla a causa de un defecto de materiales o fabricación, por favor devuelva el producto defectuoso con el porte prepago y el comprobante de compra.

“Made for iPod” significa que un accesorio electrónico ha sido diseñado para conectarse específicamente al iPod y ha sido certificado por el diseñador de que cumple con los estándares de desempeño de Apple. “Works with iPhone” significa que un accesorio electrónico ha sido diseñado para conectarse específicamente al iPhone y ha sido certificado por el fabricante de que cumple con los estándares de desempeño de Apple. Apple no es responsable por la operación de este dispositivo ni por su cumplimiento con las normas reglamentarias y de seguridad. iPod es una marca comercial de Apple Inc., registrada en EE.UU. y otros países. iPhone es una marca registrada de Apple Inc.

Todas las marcas representadas aquí son marcas comerciales registradas de sus fabricantes respectivos.

El diseño y sus especificaciones están sujetos a cambio sin previo aviso.

DIGIPOWER

©2009 Mizco International, Inc. Avenel, New Jersey

www.mizco.com tel: 800-266-4026

email: digipowersolutions@mizco.com

Hecho en China

Todos los derechos reservados.

DIGIPOWER es una marca registrada de Mizco International Inc.



**Year Warranty
Garantía De Año
Garantie D'Un An**



Please recycle

DIGIPOWER**PowerCase pour iPhone ou iPod touch****Modèle IP-PLC3****Table des matières**

Contenu de l'emballage	Page 21
Spécifications.....	Page 21
Caractéristiques du produit.....	Page 21
Utilisation de PowerCase	Page 22
Charge de PowerCase	Page 24
Charge et synchronisation par ordinateur	Page 25
Extraction votre iPhone ou iPod touch de son PowerCase.....	Page 26
Garantie Limitée.....	Page 27

Contenu de l'emballage

- 1 – Étui en cuir avec pile rechargeable
- 1 – Mini câble USB de recharge et de synchronisation (1 mètre)

Spécifications

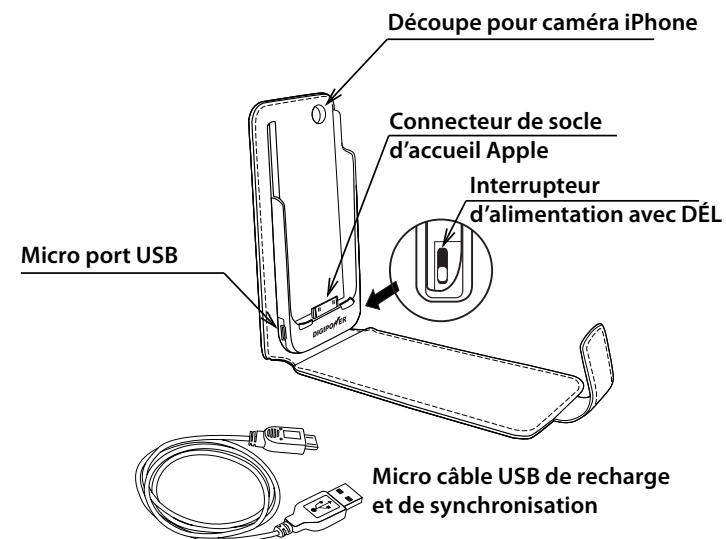
Compatibilité:

iPhone 3GS, iPhone 3G, iPod touch (2e génération)

Capacité:

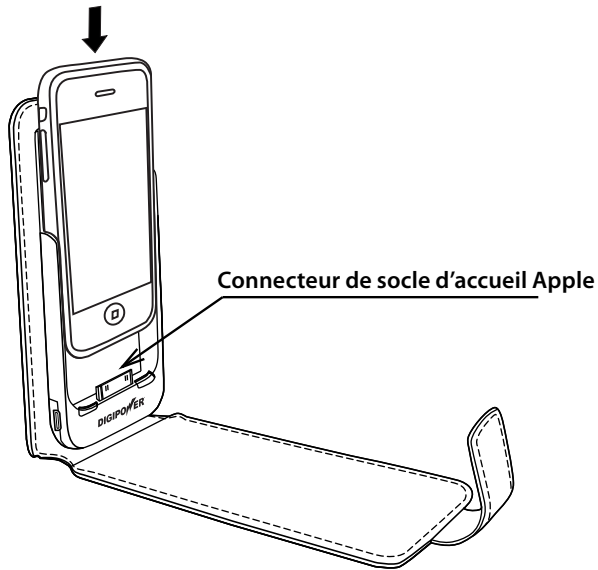
Pile polymère Li-ion de 1 200 mAh
Puissance de sortie : 5 V c.c., 500 mA
Puissance d'entrée : 5 V c.c.

Caractéristiques du produit



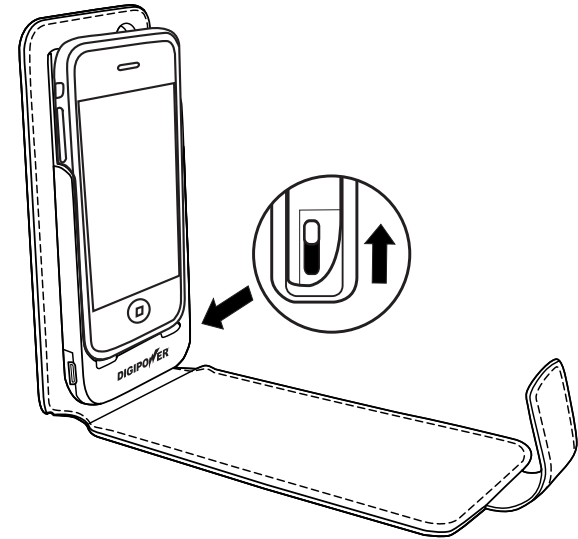
Utilisation de PowerCase

1. Glissez votre iPhone ou iPod touch dans son PowerCase.



2. Assurez-vous qu'il est inséré bien au fond du connecteur de socle d'accueil Apple.

3. Mettez l'interrupteur en position HAUTE pour charger et alimenter votre iPhone ou iPod touch. Le voyant s'allumera en rouge pour indiquer que la charge est en cours; il s'éteindra lorsque la pile du PowerCase sera épuisée.



Remarque : Assurez-vous que PowerCase est chargé à bloc avant de l'utiliser la première fois (environ 4 heures).

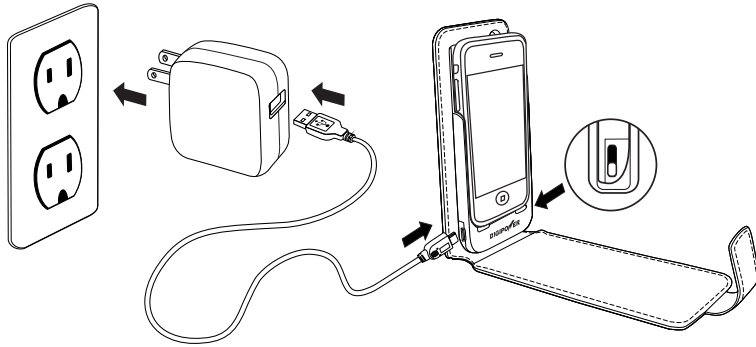
Charge de PowerCase avec un adaptateur d'alimentation USB :

4. Un chargeur USB mural ou un chargeur USB de voiture peut être utilisé (non compris).

Raccordez PowerCase à l'adaptateur d'alimentation USB à l'aide du mini câble B de recharge.

Confirmez que l'interrupteur d'alimentation est poussé vers le bas pendant la charge.

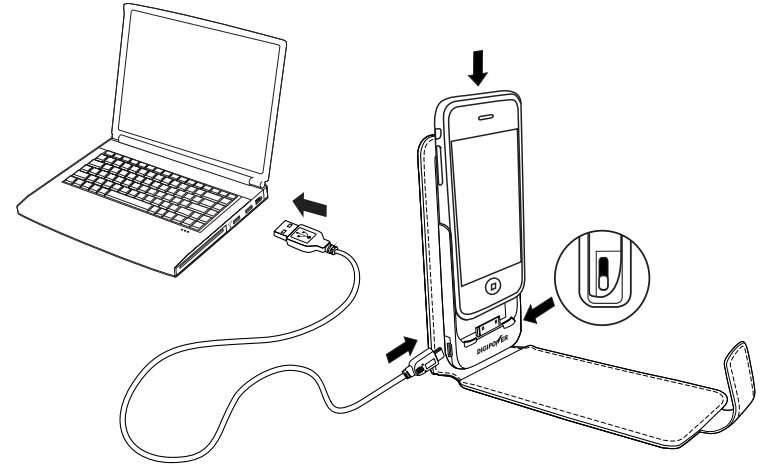
Le voyant DÉL de l'interrupteur d'alimentation est orange pendant la charge et vert lorsque PowerCase est chargé à bloc.



Lorsque la pile interne de PowerCase est faible, l'iPhone émet un bip sonore qui signifie qu'il est temps de recharger l'étui.

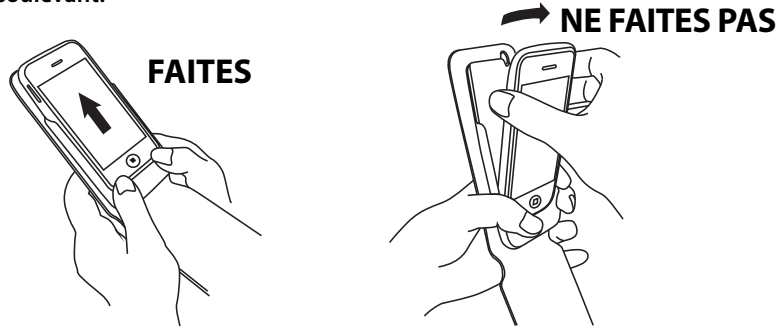
Charge et synchronisation par ordinateur

5. Branchez votre iPhone ou iPod touch à un ordinateur de bureau ou portable à l'aide du câble USB fourni pour le charger et le synchroniser.



Extraction du iPhone ou iPod touch de son PowerCase

6. Lors de l'extraction du iPhone ou iPod touch, glissez l'appareil en le soulevant.



FAITES
POUR DÉBRANCHER L'IPHONE,
FAIRE GLISSER L'IPHONE EN
EFFECTUANT UN MOUVEMENT
VERS LE HAUT

NE FAITES PAS
NE JAMAIS TIRER L'IPHONE
VERS VOUS POUR LE
DÉBRANCHER

MISE EN GARDE! CONSIGNES DE SÉCURITÉ IMPORTANTES!

Le fait de ne pas lire et suivre ces consignes de sécurité peut provoquer des incendies, des explosions, des chocs électriques ou d'autres dangers qui pourraient provoquer des blessures graves ou mortelles ainsi que des dommages matériels. Ne pas modifier, démonter, ouvrir, laisser tomber, écraser, percer ou déchiqueter ce produit.

Ne pas exposer le produit à la pluie ou l'eau. Tenir éloigné d'une flamme découverte ou de la lumière du soleil pour éviter la surchauffe. Tenir à l'écart des dispositifs à haute tension.

Ce produit n'est pas un jouet. Tenir hors de portée des enfants.

S'assurer que toutes les personnes qui utilisent le produit lisent et suivent des avertissements et consignes. Mise au rebut de produits électriques : les piles ne doivent pas être jetées avec les déchets domestiques. Prendre contact avec votre centre de recyclage local en ce qui a trait aux méthodes de mise au rebut appropriées.

Garantie Limitée

La responsabilité de Mizco relativement à cette garantie limitée s'applique uniquement à la réparation ou au remplacement, à son gré, de tout produit qui se révèle défectueux pendant une utilisation normale pour une période d'un (1) an à compter de la date d'achat. Cette garantie ne s'applique pas dans le cas de dommage ou de panne découlant d'un mauvais usage, de négligence, d'accident, de modification, d'abus, d'installation inadéquate ou de mauvais entretien. Advenant que le produit cesse de fonctionner en raison d'un défaut de matériau ou de fabrication dans l'année suivant son achat, veuillez retourner le produit défectueux (fret payé d'avance) avec une preuve d'achat.

"Made for iPod" signifie qu'un accessoire électronique a été spécialement conçu pour être raccordé à un iPod et qu'il a été homologué par le développeur pour répondre aux normes de rendement d'Apple. "Works with iPhone" signifie qu'un accessoire électronique a été spécialement conçu pour être raccordé à un iPhone et qu'il a été homologué par le développeur pour répondre aux normes de rendement d'Apple. Apple n'est pas responsable du fonctionnement de cet appareil ou de sa conformité aux normes de sécurité et d'application de la réglementation. iPod est une marque de commerce d'Apple Inc. enregistrée aux États-Unis et dans d'autres pays.

iPhone est une marque de commerce d'Apple Inc.

Toutes les marques représentées ici sont des marques déposées de leurs fabricants respectifs.

Le design et les spécifications peuvent changer sans préavis.

DIGIPOWER

©2009 Mizco International, Inc. Avenel, New Jersey

www.mizco.com tel: 800-266-4026

email: digipowersolutions@mizco.com

Fabriqué au Chine.

Tous droits réservés.

DIGIPOWER est une marque de commerce enregistrée de Mizco International, Inc.



Year Warranty
Garantía De Año
Garantie D'Un An



Please recycle



Talk time

Tiempo de hablado
Temps de conversation



Video playback

Reproducción de video
Lecture vidéo



Audio playback

Reproducción de música
Lecture audio



Genuine leather case

Estuche de piel genuino
Étui de cuir véritable



Rechargeable battery

Batería recargable
Pile rechargeable



Year Warranty
Garantía De Año
Garantie D'Un An

©2009 Mizco International, Inc. Avenel, New Jersey

www.mizco.com tel: 800-266-4026

email: digipowersolutions@mizco.com

Made in China • Fabriqué au Chine • Hecho en China

All rights reserved. Todos los derechos reservados.

Tous droits réservés.

DIGIPOWER is a registered trademark of Mizco International Inc.

DIGIPOWER es una marca registrada de Mizco International Inc.

DIGIPOWER est une marque de commerce enregistrée de Mizco International, Inc.